

Smart Marketing Pack

Guia de acesso à Plataforma



|||≡○
EMPRESAS

Índice

| | |
|---|---|
| 1. Introdução | 3 |
| 2. Acesso com ID MEO já existente | 4 |
| 3. Acesso com ID MEO ainda não criado | 6 |

1. Introdução

O acesso à plataforma Smart Marketing é efetuado através do URL indicado onde é possível efetuar login com o email indicado no formulário de adesão:

<https://meoempresas.pt/smartmarketingpack>

4.1 PLANO BASE

Indicar nome, email e telemóvel para efeitos de acesso à plataforma Smart Marketing Pack (para acesso à plataforma deverá criar o seu ID MEO com este email)

| | | | |
|-----------|----------------------|-------|----------------------|
| Nome | <input type="text"/> | | |
| Telemóvel | <input type="text"/> | Email | <input type="text"/> |

Se o email indicado já tiver ID MEO associado:

- É possível aceder a plataforma com o email e as credenciais do ID MEO;
- É possível recuperar password da conta.

Se o email indicado ainda não tiver ID MEO associado:

- É possível associar o email indicado no formulário ao ID MEO, para utilizar imediatamente a solução.

Nota: o ID MEO pode ser relativo a:

- a) Login da área de cliente com todos os serviços da organização/empresa;
- b) Login específico que agrega os serviços somente do utilizador da solução, sem visibilidade dos restantes serviços da organização/empresa.

2. Acesso com ID MEO já existente

O acesso à plataforma Smart Marketing Pack é efetuado através do URL infra, devendo o cliente utilizar o mesmo endereço de email que indicou no formulário de adesão ao serviço Smart Marketing Pack.

<https://meoempresas.pt/smartmarketingpack>

Caso o endereço de email do cliente já tenha ID MEO associado, basta efetuar login com os dados de acesso existentes e clicar no botão "Entrar":



MEO
EMPRESAS

Iniciar sessão com ID

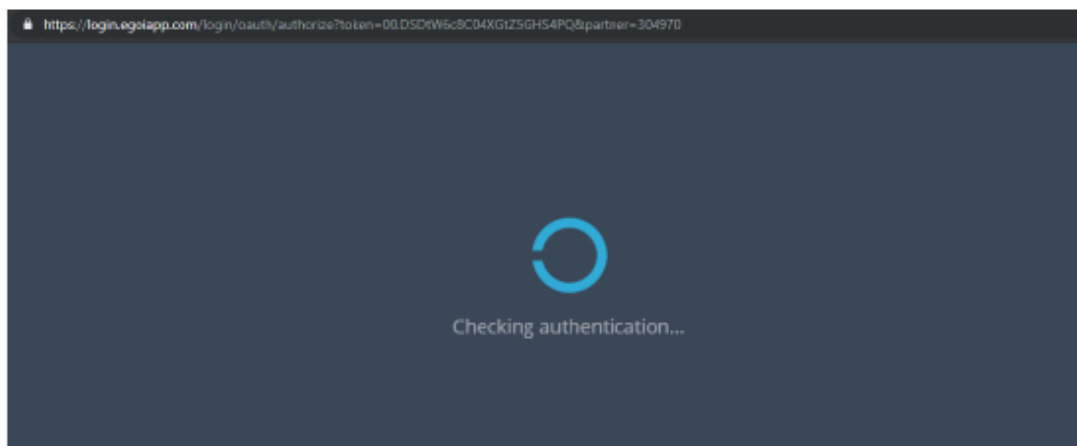
Email
maria.exemplo@xpto.pt

Password
.....

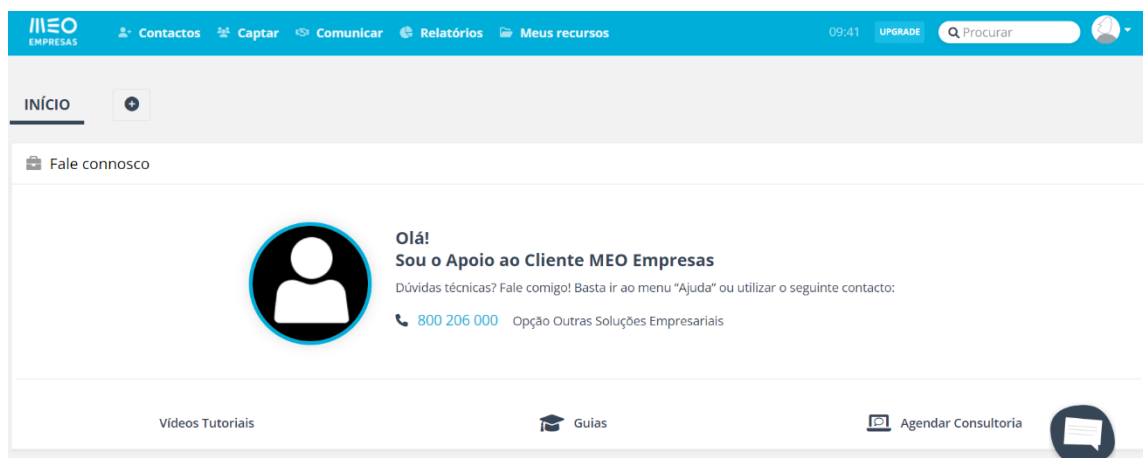
ENTRAR CRIAR >

Recuperar email ou password

Em seguida, é efetuada a autenticação na plataforma, surgindo por breves instantes o seguinte ecrã de autenticação:



E posteriormente é apresentado o dashboard inicial da solução Smart Marketing Pack:



3. Acesso com ID MEO ainda não criado

O acesso à plataforma Smart Marketing Pack é efetuado através do URL infra, devendo o cliente utilizar o mesmo endereço de email que indicou no formulário de adesão ao serviço Smart Marketing Pack.

<https://meoempresas.pt/smartmarketingpack>

Caso o endereço de email do cliente ainda não tenha ID MEO, este deverá seleccionar a opção "Criar"



The screenshot shows the MEO login interface. At the top is the MEO EMPRESAS logo. Below it, the text "Iniciar sessão com ID" is centered. There are two input fields: "Email" with the placeholder "maria.exemplo@xpto.pt" and "Password" with a masked password "....." and an eye icon. Below the fields are two buttons: a dark "ENTRAR" button and a "CRIAR >" button. A blue arrow points to the "CRIAR >" button. At the bottom, there is a link: "Recuperar [email](#) ou [password](#)".

Na imagem seguinte, introduzir Nome de utilizador, Email e N° de telemóvel, idênticos ao que disponibilizou no formulário de adesão.

Posteriormente à definição de password, deverá seleccionar "Criar".



The screenshot shows the registration form with the heading "ou indicar os dados". It contains several input fields: "Nome", "Email", a country dropdown menu set to "+351 (Portugal)", "Telemóvel (opcional)" with a question mark icon, and "Password" with a masked password and an eye icon. Below the fields is a checkbox labeled "Li e aceito as [condições de utilização](#)". At the bottom is a dark "CRIAR" button. A blue arrow points to the "CRIAR" button.

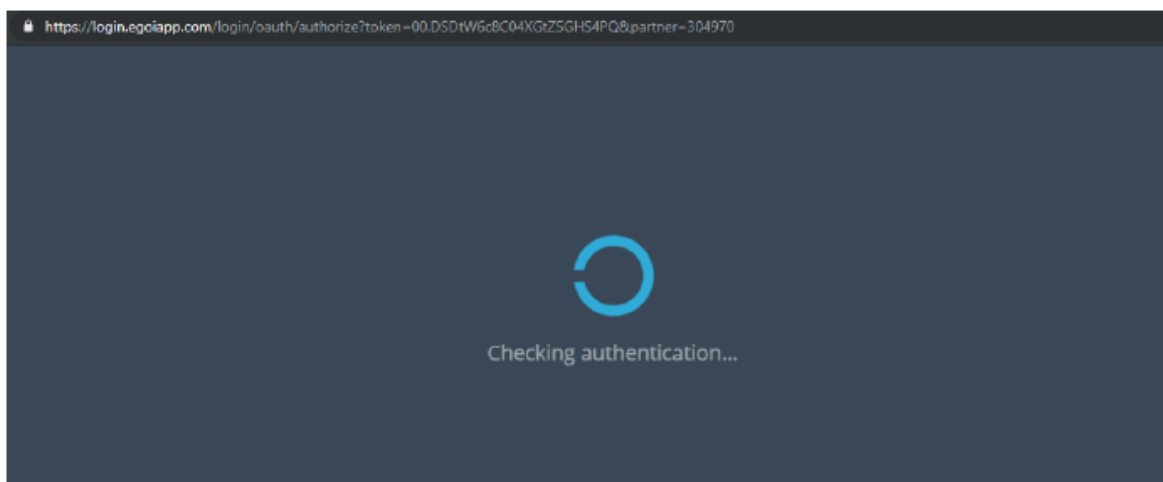
Será então enviado um email de confirmação de criação de ID MEO para o endereço disponibilizado pelo cliente, devendo este confirmar o registo:



Estando o ID MEO associado e criado, basta efetuar login com os dados de acesso anteriormente definidos e clicar no botão "Entrar", de modo a aceder ao dashboard inicial da plataforma:



Em seguida, é efetuada a autenticação na plataforma, surgindo por breves instantes o seguinte ecrã de autenticação:



E posteriormente é apresentado o dashboard inicial da Solução Smart Marketing Pack:

